

Manual för spelare - Golfbox scoreinmatning

Herrgolfen 2024

Spelaren navigerar till <https://s.golfbox.dk/> via webbläsaren i mobilen och loggar in med sin unika 7-siffriga kod.

Om du navigerar in via länken som du fått i mailet till tävlingen för din scorekod t.ex. "<https://s.golfbox.dk/3533111>" så kommer ni direkt till er scoreinmatning utan att behöva skriva in er scorekod.



The screenshot shows the 'SCORER' interface on a mobile device. At the top, there is a blue header with the 'golfbox TOURNAMENT' logo and a hamburger menu icon. Below the header, the word 'SCORER' is centered in a grey bar. A text box below that reads: 'Här kan du registrera dina scorer i en tävling. Fråga tävlingsledningen om koden för registrering.' Underneath the text is a row of seven input boxes; the first one is highlighted with an orange border. At the bottom, there is a numeric keypad with buttons for digits 1-9, 0, and a red backspace button with a white 'x' icon.

Därefter klickar spelaren på "Registrerade Scorer"

The screenshot shows the Golfbox Tournament interface. At the top, it says "Välkommen Ylva Z Skännestigh". Below that is an orange warning box: "Är du inte Ylva Z Skännestigh? vänligen logga ut omedelbart!". A grey bar says "Kontrollera att informationen är korrekt." Below this are several rows of information: "NAMN Ylva Z Skännestigh HCP 4,9", "TÄVLING Singel Player live scoring (Ylva) ROND 1", "START 2021-02-03 09:20 HÅL 1", "BANA Ylvas bana 2021 TEE 46", and "KLUBB Sollentuna Golfklubb SPELFORM Slagtävling". At the bottom is a large green button with a clipboard icon and the text "REGISTRERADE SCORER".

Till vänster syns spelarens namn följt av SHCP, totalt för ronden och till sist vilket hål spelaren befinner sig på.

Genom att trycka på "Enter" kommer spelaren vidare och kan ange sin och sina medspelares scorer på hålet.

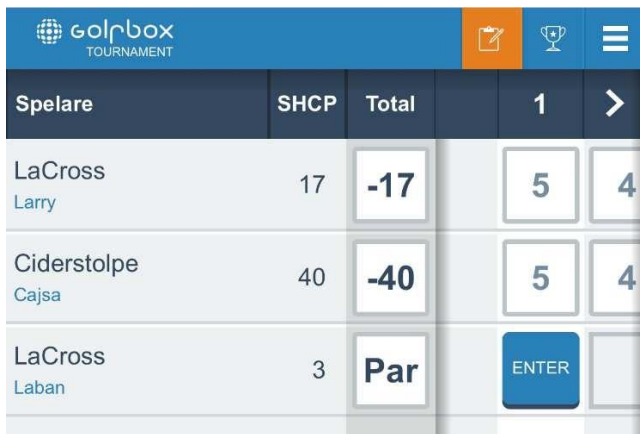
The screenshot shows a table with the following columns: "Spelare", "SHCP", "Total", "1", and ">". The data rows are:

Spelare	SHCP	Total	1	>
LaCross Larry	17	-17	5	4
Ciderstolpe Cajsa	40	-40	5	4
LaCross Laban	3	Par	ENTER	

Spelaren knappar in resultatet genom att klicka på siffrorna och resultatet lagras lokalt på spelarens mobiltelefon. Systemet försöker regelbundet att synkronisera och skicka in scorer. Tryck på POKAL knappen efter några håls inmatning, så ni ser att resultaten kommer in. Om inte avsluta golfbox och starta om! Ni bör också trycka på POKAL knappen när ni spelat klart för att kolla att allt är korrekt.

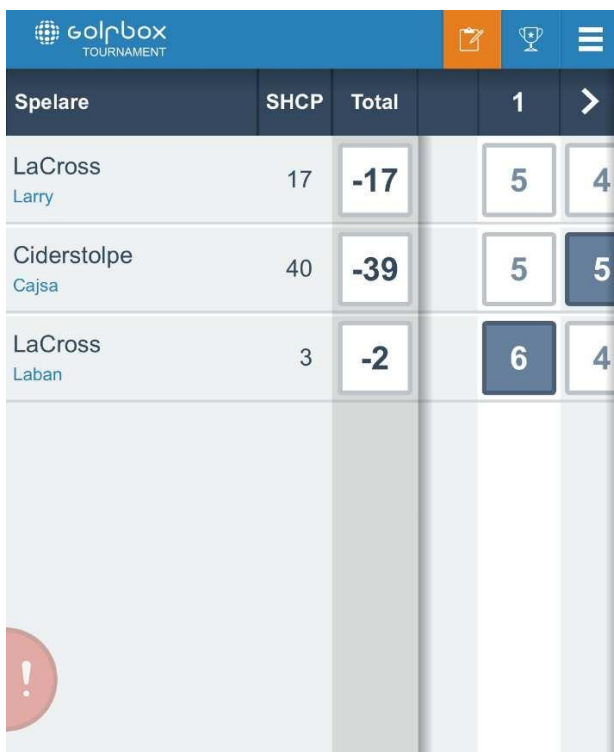
OBS! När resultatet på slut hålet är inmatat är ni klar. Det finns ingen knapp för bekräftelse eller liknande. Det finns en markör knapp, men då måste alla i bollen använda denna. Vi gör inte detta i Herrgolfen.

Om någon maxar ett par 5 vilket är 10 så tryck först 9 och sedan på +1 knappen.



Spelare	SHCP	Total	1	>
LaCross Larry	17	-17	5	4
Ciderstolpe Cajsa	40	-40	5	4
LaCross Laban	3	Par	ENTER	

Skulle olika resultat ha rapporterats in så kommer systemet att påkalla uppmärksamhet från spelarna med ett utropstecken på vänster sida. Vi rekommenderar därför att minst två spelare för Golfbox.



Spelare	SHCP	Total	1	>
LaCross Larry	17	-17	5	4
Ciderstolpe Cajsa	40	-39	5	5
LaCross Laban	3	-2	6	4

Trycker spelaren på utropstecknet så ser spelaren information om konflikten i de inrapporterade scorerna för det aktuella hålet och kan välja rätt score.

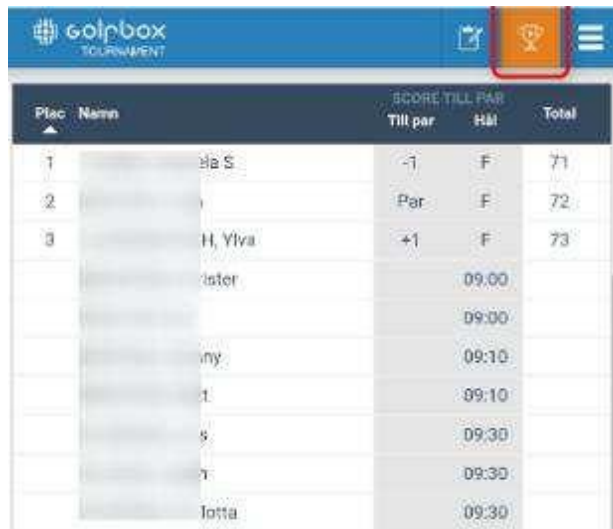


När konflikten är löst möts spelaren av följande ruta och genom att klicka på stäng kommer man tillbaka till scoreinmatningen.



Spelaren har möjlighet att följa resultaten för samtliga spelare i tävlingen i realtid genom att trycka på pokalen uppe till höger.

Lycka till



Plac	Namn	SCORE TILL PAR		Total
		Till par	Hål	
1	bla S	-1	F	71
2		Par	F	72
3	H, Ylva	+1	F	73
	ister		09:00	
			09:00	
	ny		09:10	
	.l		09:10	
	s		09:30	
	T		09:30	
	lotta		09:30	